

Armário Parede Horizontal

- Este manual deve ser guardado para futura consulta, caso necessário.
- This manual should be retained for future reference, if necessary
- Este manual debe guardarse para futuras referencias, si es necesario.



0800 032 6111
www.cozinhasitaitaia.com.br

Nº	CÓDIGO	DESCRIÇÃO / DIMENSÃO (mm)	MATERIAL / ACABAMENTO	QUANTIDADE
	CODE	DESCRIPTION / DIMENSION (mm)	Raw Material / FINISH	QUANTITY
	CÓDIGO	DESCRIPCIÓN / DIMENSIÓN (mm)	MATERIA PRIMA / TERMINACIÓN	CANTIDAD

CORPO / CARCASS / CAJA

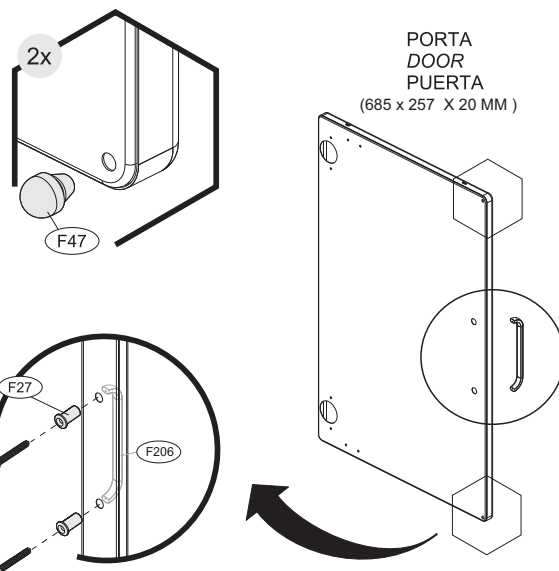
01-	3000001126	LATERAL IPH-70 IDEAL BRA / 262 X 256 X 18 MM	AÇO/STEEL/ACERO - BRANCO/WHITE/BLANCO	2
02-	3000001634	COSTA IPH-70 BRA / 697 X 262 X 20 MM	AÇO/STEEL/ACERO - BRANCO/WHITE/BLANCO	1
03-	3000001022	TETO/FUNDO IPLD-70 BRA / 698 X 254 X 20 MM	AÇO/STEEL/ACERO - BRANCO/WHITE/BLANCO	1
04-	3000001636	TETO IPH-70 ANITA BRA / 698 X 254 X 20 MM	AÇO/STEEL/ACERO - BRANCO/WHITE/BLANCO	1

PORTAS / DOOR / PUERTAS

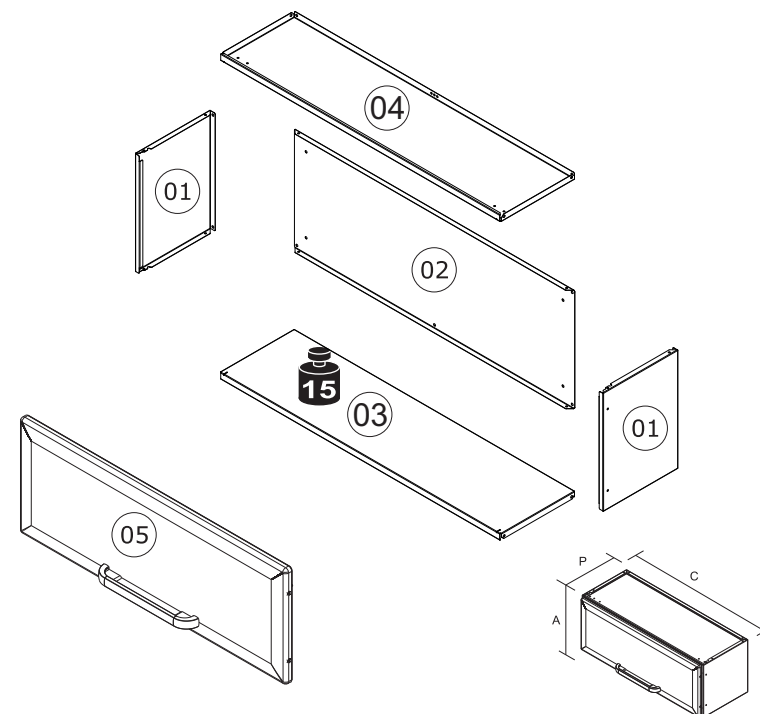
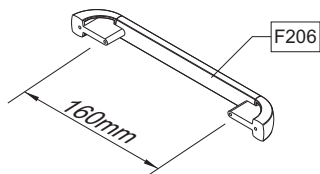
05-	3000003009	PORTA SS HOR-70 CLASSIC C/REF BRA / 685 X 257 X 20 MM	AÇO/STEEL/ACERO - BRANCO/WHITE/BLANCO	1
	3000007156	PORTA SS HOR-70 CLASSIC C/REF VMR / 685 X 257 X 20 MM	AÇO/STEEL/ACERO - VERMELHO/RED/ROJO	1
	3000003011	PORTA SS HOR-70 CLASSIC C/REF PTO / 685 X 257 X 20 MM	AÇO/STEEL/ACERO - PRETO/BLACK/NEGRO	1

MONTAGEM DE FRENTE

ASSEMBLING INSTRUCTIONS-CABINETS FRONT PORTION



PUXADOR / DIMENSÃO
HANDLE / DIMENSION
TIRADOR / DIMENSIÓN

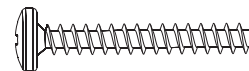


Peso máximo suportado
Maximum weight supported
Peso máximo soportado

IPH-70
Produto Montado
C: 0,70 A: 0,26 P: 0,28 M

FERRAGEM PUXADORES
HANDLE HARDWARE
HERRAJE TIRADORES

A11- 1000000211 - 3,5x25 CP 02



F27 - 3000004155 - 19 MM 02



BUCHA PUXADOR
HANDLE SCREW ANCHOR
TARUGO TIRADOR

F47 - 3000004163



BATOQUE PORTA - PVC
PVC STOPPER
TOPE PARA PUERTA - PVC

F206 - 1000007452 - 245 X33 X 15MM 01



PUXADOR
HANDLE
TIRADOR